

SECTOR ULTRALJUDSKRÄMMA – DUAL POWER BATTERY

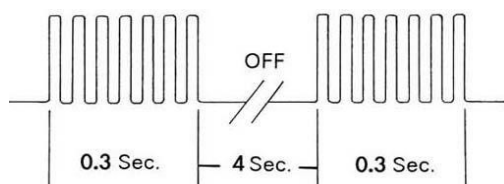
Avvisar möss, råttor, kackerlackor och insekter från ditt hem!

Användning av ultraljudsvåg för att avvisa skadedjur är bevisat inom skadedjursbekämpning. Tillräcklig intensitet och varaktighet av ultraljuds ljudvåg kan attackera hörsel- och nervsystemet hos de flesta vanliga insekter och skadedjur. De kommer att försöka undvika och ge upp vistelsen på platsen. Nya skadedjur kommer inte att flytta in med din **SECTOR ULTRALJUDSKRÄMMA** som arbetar hela tiden.

Baserat på många års erfarenhet och laboratorieforskning är **SECTOR ULTRALJUDSKRÄMMA** utvecklad för att effektivt driva möss, råttor, myror, loppor, fästingar, spindlar och några andra skadedjur bort från ditt hem.

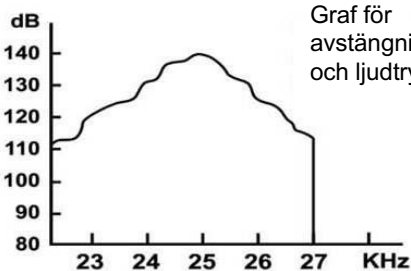
FUNKTIONER:

SECTOR ULTRALJUDSKRÄMMA projicerar direktfrekvens på 25 000 Hz till 26 000 Hz i 0,3 sekunder 4 sekunders mellanrum. Det kommer att påverka skadedjur och de kommer aldrig att vänja sig vid den böljande signalen från **SECTOR ULTRALJUDSKRÄMMA**. Ett exempel, klockan tickar en gång varannan sekund, människor kommer att vänja sig vid detta efter en viss tid. Antar att den knackar var fjärde sekund, det kommer att besvära dig efter 4 sekunders vila. För dessa skadedjur kommer hörsel av ultraljud i 0,3 sekunder efter varje 4 sekunders vila att starkt attackera deras hörsel- och nervsystem. Skadedjur kommer aldrig att vänja sig vid det utan flyttar ut. Pulsen som produceras av **SECTOR ULTRALJUDSKRÄMMA** är enligt diagrammet nedan.



Ultraljud effekt:

Graf för avstängningsfrekvens och ljudtryck (dB)



SECTOR ULTRALJUDSKRÄMMA – DUAL POWER BATTERY

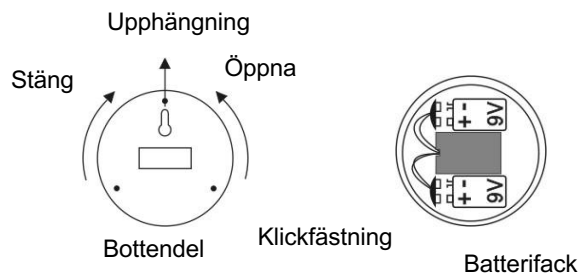
använder två stycken 9V alkaliska batterier. Batteriets livslängd är normalt 6-8 månader under 24 timmars kontinuerlig drift beroende på batteriernas kapacitet. Effektiva täckyta för möss och råttor är ca. 200 m². För loppor, kackerlackor och andra mindre insekter är ca 100 m². fri. Eftersom det drivs med batteri kan **SECTOR ULTRALJUDSKRÄMMA** kan installeras på alla ställen, särskilt bra platsen för döda hörn, plats utan vägguttag i närheten, som exempel inuti garderober, kallvind, förråd, ladugård och även inne i husbilar och husvagnar under vinterförvaring tack vare dubbla batterier!. **SECTOR ULTRALJUDSKRÄMMA** kan dessutom installeras var som helst antingen hängande i sin ögla eller bara placera den på golvet.

BATTERI INSTALLATION:

1. Ta bort bottenkåpan som nedan genom att vrida den moturs.
2. Installera 2 st. 9V alkaliskt batteri till snäppkontakten och placera batteriet i rätt läge enligt bilden till höger.

3. Sätt tillbaka bottenhöljet genom att vrida det medurs tills det är låst.
4. Lysdioden blinkar var fjärde sekund för att meddela att enheten fungerar korrekt

När lampan slutar blinka är det dags att byta batteri.

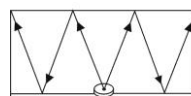


Manual:

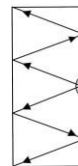
Hur du installerar **SECTOR ULTRALJUDSKRÄMMA** kommer att variera effektiviteten. Eftersom ultraljudets ljudvåg inte kan tränga igenom väggar, tak och golv, rekommenderas att **SECTOR ULTRALJUDSKRÄMMA** placeras så att den täcker hela rummet, för bäst resultat rekommenderas en skrämma i varje enskilt utrymme.

Material som absorberar vanligt ljud kommer också att absorbera ultraljud. Hårda ytor kan reflektera ultraljudsvågor som avges av **SECTOR ULTRALJUDSKRÄMMA** de håra ytorna gör att ultraljud studsar längs väggarna i rummet tills rummet är helt fyllt av ultraljud. Följande bilder visar hur enheten fungerar.

Placed on the floor:



Mounted to the wall:



Hur snabbt **SECTOR ULTRALJUDSKRÄMMA** ger resultat beror på graden av skadedjur. Vanligtvis kan effekten noteras på det behandlade området på 2-4 veckor på det behandlade området. Att nå full effekt kan ta 4-6 veckor. I lokaler med en hög nivå av skadedjur kan ni behöva komplettera med andra typer av skadedjursutrustning

OBSERVERA:

1. Låt inte enheten komma i kontakt med vatten
2. Ändra eller manipulera inte enhetens interna komponenter.
3. Placera inte enheten mot mjuka föremål eller isolering eftersom de kommer att absorbera ljudvågen.
4. Använd endast 9V alkaliskt batteri. Ta alltid bort ett gammalt eller svagt batteri.
5. Om du täcker över eller målar över den främre högtalaren kan det skada enheten och orsaka att den inte fungerar eller fungerar felaktigt.

SPECIFICATION:

Mått:	Ø108 m/m X 24 m/m
Frekvensomfång:	25,000 Hz to 26,000 Hz
Täckningsområde:	200 m ² (öppen yta)
Batteri:	9V DC batteri X 2
Ljudtryck:	130 dB (genomsnitt)